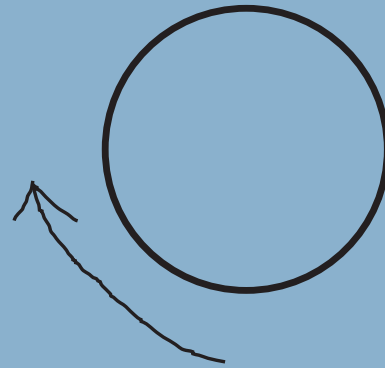


UPCYCLING



Ein Ferienprojekt der Stadtbibliothek Merseburg
7.–11. Oktober 2024



mit:

Carl Pannkoke

Polly Pannkoke

Maxima Heinz

Julius Heinz

Viola Heinz

Martha Hauptmann

Clara Pinkert

Ella Schmidt

Fabio Zerfass

Lia Kiara Nitschke

Killian Huth

Robin Möser

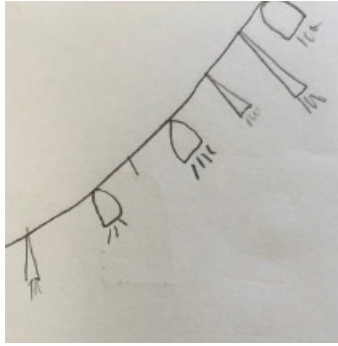

Aaron Möser

Elli Ruoff

Peter Ruoff



Die Lampe

von Lia Kiera



Licherkette

Andere Sachen



Kerzenlichtglas, Kissen, Notizbuch aus Stoff und Tetrapack, Kerzenhalter aus Draht

Ende



Aaron Möser



TAG 1

1. Kennenlern-Runde
2. Spaziergang, Materialsammlung für Herbstgläser
3. Mittagspause
4. Licherketten basteln aus Eierkarton
5. Feedbackrunde
6. Schluss



TAG 2

1. Spiel
2. Holzwerkstatt: Nistkastenbau
3. Mittagspause
4. Verstecke spielen
5. Nistkasten weiterbauen
6. Schluss

TAG 3

1. Spiel
2. Holzwerkstatt: Nistkastenbau
3. Mittagspause
4. Fahrt nach Halle ins Krimskramz
5. Werken im Krimskrams, Notizbuch basteln
6. Zurückfahren nach Merseburg
7. Schluss

TAG 4

1. Spiel
2. Holzwerkstatt: Nistkastenbau
3. Mittagspause
4. Nistkasten ist fertig!
5. Kissen nähen
6. Schluss



TAG 5

1. mehrere kleine Spiele
2. Dieses Zine machen
3. Mittagspause
4. Zine und Online-Buch fertigmachen
5. Präsentation
6. Schluss





Teelicht aus einem
Aufstrich-Glas



Aus alten Klamotten
wird ein Lampenschirm



Nistkasten aus Restholz

UPCYCLING von CARL



Am Dienstag haben wir an-
gefangen einen Nistkasten
aus altem Holz zu bauen.



Am Mittwoch haben wir den
Nistkasten weiter gebaut.



Heute haben wir den Nist-
kasten zu ende Gebau, und
angestrichen.



Den fertigen Nistkasten
haben wir in unsere Galerie
getan




Ich fand den Workshop toll
mit den vielen Erlebnissen
und Spielen .

Elefanten Squishmallow von Clara



1 Zuerst eine Skizze malen.


2 Dann das ganze auf den Stoff übertragen und ausschneiden.




3 Dann den Bauch aufmalen und ausschneiden.



4 Dann eine Squishmallow-Form auswählen und den Bauch aufnähen.




5 Dann beide Squishmallow-Formen zusammen nähen. Wichtig: Mit der nicht so schönen Seite nach außen nähen,




weil man die Naht dann fast nicht sieht. Außerdem ein Loch zum Füllen lassen.


6 Jetzt das Ganze füllen.
7 Und wieder zusammennähen



8 Auf Filz die Ohren aufmalen und ausschneiden.



9 Dann ein Stück Textilgarn abschneiden und einen Knoten am Ende machen das wird der Schwanz
10 Nun Ohren und Schwanz mit Heißkleber an kleben.




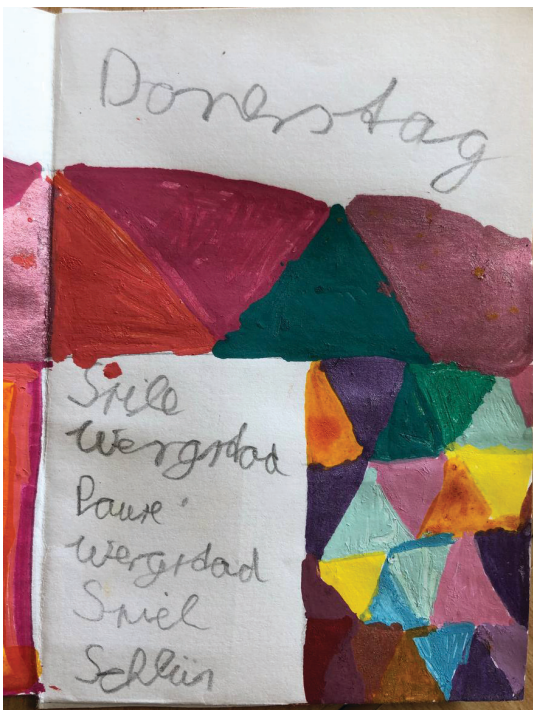

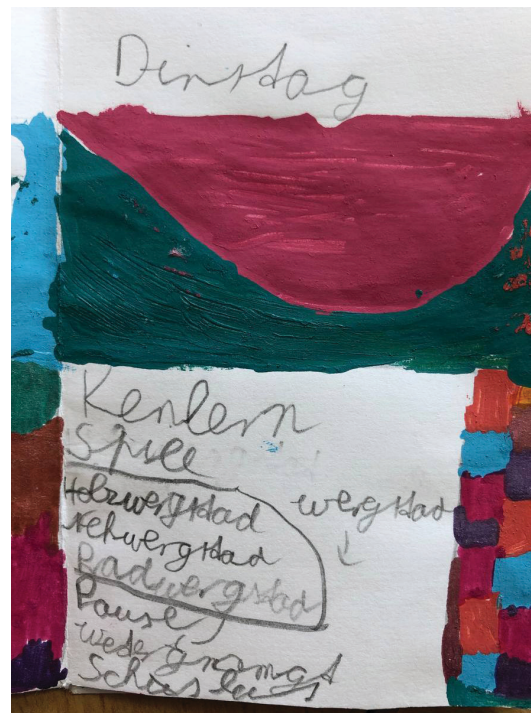
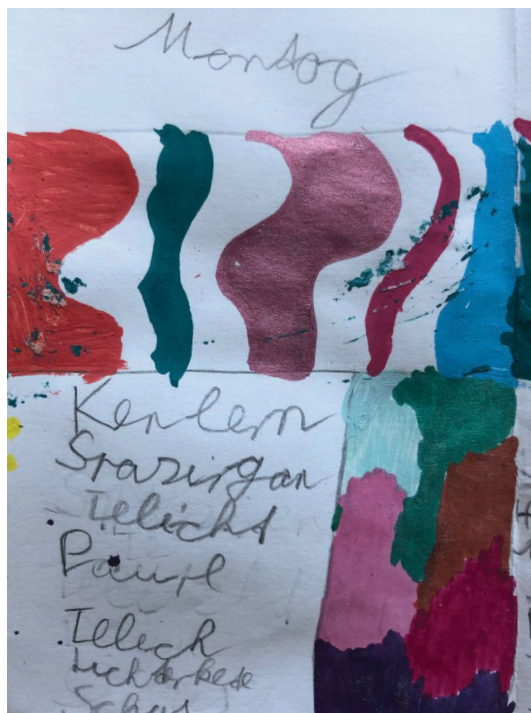

11 Zum Schluss noch Rüssel und Augen mit Edding aufmalen.




Name: Emmy
Alter: Nicht alt
Geburtstag: Do 10.10.2024
Herstellerin: Clara
Hergestellt am: 8.10.2024-10.10.2024
Ohrenfarbe: Hellgrün
Fellfarbe: Türkis
Bauchfarbe: Hell türkis mit Blumen
Schwanzfarbe: Dunkel Türkis



Emmy, das Squishmallow





1. am ersten Tag:
Haben wir ein Spiel gespielt danach waren wir sparsam. Dann haben alle ein ech schönes Herbstglass gemacht. Dann gab es eine Pause wo wir spielen konnten. Dann haben alle die Teelichter weiter gemacht und eine Lichterkette gestaltet.

2. am zweiten Tag:
Kenlernspiel
Dann haben wir was neues kennengelernt nämlich Die Holzwerkstadt, Drahtwerkstadt und Netzwerkstadt. Wir durften uns ein Werkstadt aussuchen und haben bis zum Mittag daran gearbeitet.

3. am dritten Tag:
Frühs am Mittwoch. Haben wir ein Spiel gespielt, dann haben alle in den Werkstätten weitergemacht. Dann war Pause. Nach der Pause mussten wir ruck zuck zum Krimskrams und nach dem wurden wir abgeholt.


4. am vierten Tag:
Frühs haben wir mal wieder ein Spiel gespielt. Dann haben wir in der Werkstatt gearbeitet. Dann war Pause. Wieder haben wir in der Werkstatt gearbeitet und habe ein Spiel gespielt.

5. am fünften Tag:
Freitag haben wir ein Spiel gespielt und für das digitale Buch was gemacht dann haben wir die Ola Welle gemacht und dann war die Vorstellung



Upcycling


von Maxima



vorher:

Montag

Stuhlkreis



(jeden Tag)

Glas für
kerze




Lichterkette best.
m

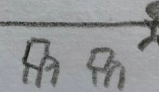




Dinstag

Anfangen mit den
werkstätten



Kiez



Mittwoch

Teile für Nist-
kasten ausgeschnit-
ten



Krimz Kramz




Donnerstag

Nistkasten anmalen




★ Freitag ★


Buch über die Woche



zeigen was man
gemacht
hat



nacher:



Herzkissen

Glühlampe



Aus Restholz



wird ein
Nistkasten

Der Umweltsünder

Eine Kriminalgeschichte von Kilian

Es ist ein ruhiger Tag in der Stadtbibliothek Merseburg. Als Kilian und Carl ihre Upcycling Projektertr abholen wollten bemerkten sie Polly (Carls Schwester) vor den leeren Tischen weinen.

„Polly warum weinst du den? Oh. Ich sehe es. Das ist nicht gut“ sprach Kilian langsam. Carl rannte zu Polly um sie zu Trösten.

„Warum? Warum? Warum musste irgend jemand unsere Upcyclingprojekte stehlen. Wir wollten doch nur der Umwelt helfen, zum Beispiel die Vogelnistkästen oder aus dieser einen Jeans eine Tasche zu machen. Das ist unfair“ rief Polly weinend.

„ Vielleicht, meinte Carl der davor nichts gesagt hatte, „ müssen wir ermitteln und den Dieb eine Falle stellen.“ Daraufhin in der nächsten Nacht: „ Carl hast du das neue Vogelhaus“ fragte Kilian Carl der mit einem Großen Sack auf der Schulter angerannt kam. Nun sprach er „ Und du Polly hast du die alten Becher die nun eine Lampe sind mitgenommen?“ „ Ja sie ist in Carls Beutel“ schnaufte Polly erschöpft. „Ich habe auch meine Hausaufgaben erledigt und eine Geniale Falle ausgetüftelt und alle notwendigen Gegenstände mitgebracht.“ sprach Kilian stolz.

Die drei gingen in das dunkle Gebäude. „ Da läuft man so oft hier durch und dann ist man hier einmal Nachts“ stellte Carl fest. „Das ist jetzt unwichtig. Wir müssen uns auf die Falle vorbereiten“ unterbrach Kilian Carl. „Warum denkst du das der Dieb wiederkommt?“ zweifelte Polly. „Das ist nur logisch da die Diebe oder der Dieb wieder zum Tatort zurück kehren.“ erklärte Kilian. Während sie geredet hatten sind sie oben angekommen. Schnell legte er ein Netz auf den Boden und Carl und Polly legten ihre geupcycelten Gegenstände darauf.

Nun knotete Kilian ein Seil an jede Ecke des Netzes, verknötete sie oberhalb und warf sie über eine der Stahlbalken.

Jetzt bereitete er eine Seilwinde vor.

Nach einigen Minuten Vorbereitung und nach einer komplizierten Lehrstunde für Carl und Polly von Kilian war die Konstruktion fertig. Die drei bereiteten sich für ein langes Warten vor. Dieses war allerdings umsonst, da nach etwa einer halben Stunde jemand kam. Die Person trug eine schwarze Mütze, einen schwarzen Rollkragenpulli, eine dunkle Jeans und dunkle Sneaker. Die Gestalt schlich zu der Falle. Da es dunkel war bemerkte er die Seile nicht. Die Gestalt nahm die Lampe und bemerkte das es eine Falle war. Er sprang zurück und rief „ kommt raus wo immer ihr seid. Der Onkel Dieb tut euch doch nichts.“ „Oh nein was sollen wir tun?“ fragte Polly flüsternd.

„Ich und Carl betreiben Kampfsport. Wir werden ihn hinhalten während du die Polizei ruftst.“ beschloss Kilian seinen Plan. „ Wir sind hier“ rief Carl und rannte um die Gestalt herum. Kilian machte es ihm nach bis die Gestalt vor Schwindeligkeit erschöpft zusammenfiel.

Schnell setzte sich Kilian auf den Verbrecher. Er zog die tiefliegende Mütze der Gestalt vom Gesicht und erschrak. „Aaron der Praktikanst? Warum?“ „ Das kann ich euch sagen“ sagte eine Stimme hinter ihnen. Es war ein junger Mann der eine dunkelblaue Polizeiuniform trug. Er begann zu erzählen „Aaron ist vor einigen Jahren mit seiner Firma Pleite gegangen und das lag daran dass er den Müll immer in das Wasser geschmissen hatte.

Seitdem hasst er alles was gut für die Natur ist. Darum hat er sich geschworen alles für den Umweltschutz zu klauen oder zu zerstören. Er ist schon seit Jahren auf der Flucht vor der Polizei und wird in vielen Ländern gesucht. Dank euch konnten wir diesen Verbrecher verhaften. Dankeschön. Euch winkt wahrscheinlich die Ehrenplakette für besondere Mitbürger.“



UPCYCLING-Projekt
von Robin Möser

Du nimmst dir 2 Becher. In den einen schneidest du oben ein großes Loch rein, in den anderen Becher schneidest du an der Seite ein so großes Loch rein das, das LED Licht-Kabel da-durch passt.

Wenn du damit fertig bist mache aus Draht ein Gestell nach deiner Art: Nun hole dir noch einen zweiten Pullover. Bevor du den Pullover über das Gestell stülpest mache einen Ständer aus Draht.

Jetzt stülpest du ihn (den Pullover) über das Gestell. jetzt nähe den Pullover an das Gestell, und fertig ist deine selbst gebaute Steh-Lampe.





Beschwere es nun mit Deckeln. Benutze den Ärmel von deinem alten Pullover. Man stülpt den Ärmel über die 2 zusammengeklebten Becher.

Die stell ich ins Wohn- zimmer!





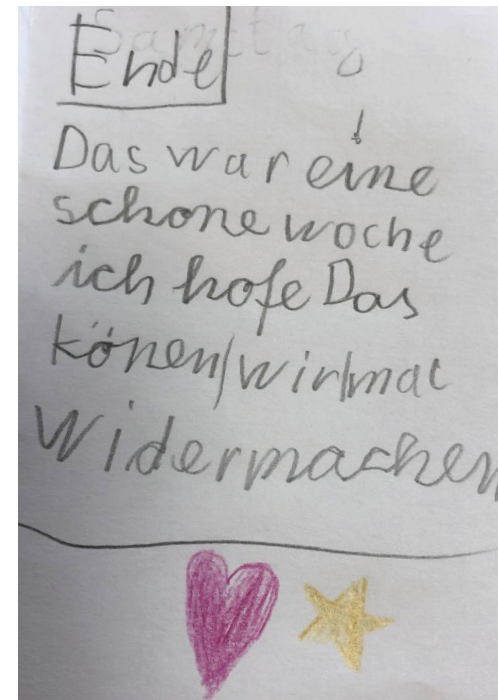

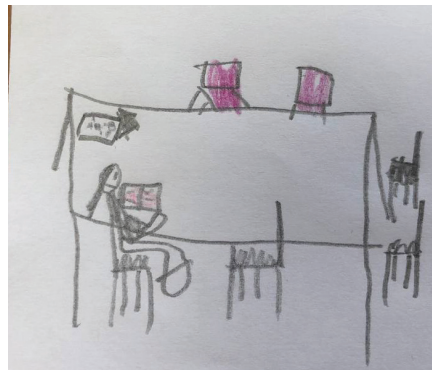
MONTAG




DONNERSTAG



FREITAG





Upcycling-Projekt

von Polly



MONTAG: Kerzengläser

1.Schritt


Wir haben von Zuhause Gläser mitgebracht. Dann sind wir mit Ronja, Miriam, Aron und Alicia raus gegangen um Blätter zu sammeln.

2.Schritt

Dann sind wir wieder zur Bibliothek gegangen und haben die Gläser mit den Blättern angeklebt.

3.Schritt

Zum Schluss haben wir noch eine Kerze bekommen. Haben sie aber noch nicht angezündet.



DIENSTAG

Am Dienstag sind wir zum Kitz gelaufen. Dort haben wir Tennis gespielt, CDs angemalt und haben Schule gespielt. Dann sind wir zur Bücherei gelaufen und vor der Bücherei haben uns unsere Eltern abgeholt.



MITTWOCH



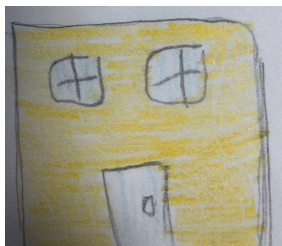
Am Mittwoch sind wir zum Krimskrams gegangen. Dort haben wir Notizzbücher gemacht und ein kleines Quiz gemacht. Dann sind wir mit der Bahn zum Zuckplatz gefahren und mit dem Zuck zur Bibliothek gefahren.

DONNERSTAG

Am Donnerstag haben wir unsere Stanzjonen fertig gemacht

FREITAG

Am Freitag haben wir unsere Projekte den Eltern vorgestellt.





*Für Rechtschreibfehler wird keine Haftung übernommen :-)

Projektleitung:

Ronja Schlemme & Alicia Wunsch (Medienpädagogik
Stadtbibliothek Merseburg)

Aaron Laber (Praktikant Medienpädagogik)

Workshop-Partner*innen:

Haru Ruoff (Holzwerkstatt)

Miriam Laschinski und Halyna Dubachynska (Nähwerkstatt)

Anna Egerter (Künstlerin/Autorin, Zine-/Buchworkshop)

Sponsoren:

dbv

deutscher
bibliotheks
verband

Kultur
macht STARK

Bündnisse für Bildung



Bundesministerium
für Bildung
und Forschung

